




Tragbare Stromerzeuger

Wesentliche Bestandteile



Bedienfeld


Generator

Verbrennungsmotor



Bedienfeld

Wesentliche Bestandteile



Sicherungsautomaten / Wechselstrom

Sicherungsautomat / Drehstrom

Schutzleiterprüfeinrichtung

Steckdosen / Wechselstrom

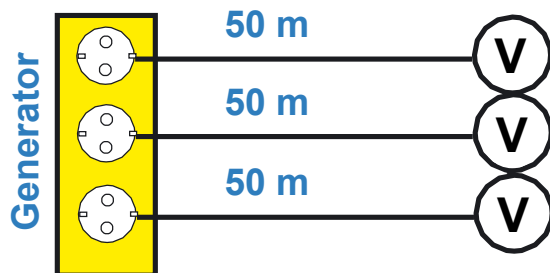
Last / Spannungsanzeige

Betriebsstundenzähler

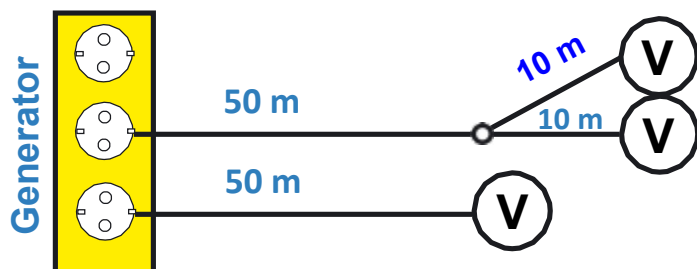
Steckdose / Drehstrom



Zulässige Leitungslängen



Nicht mehr als
100m Leitungslänge
zwischen zwei Verbrauchern

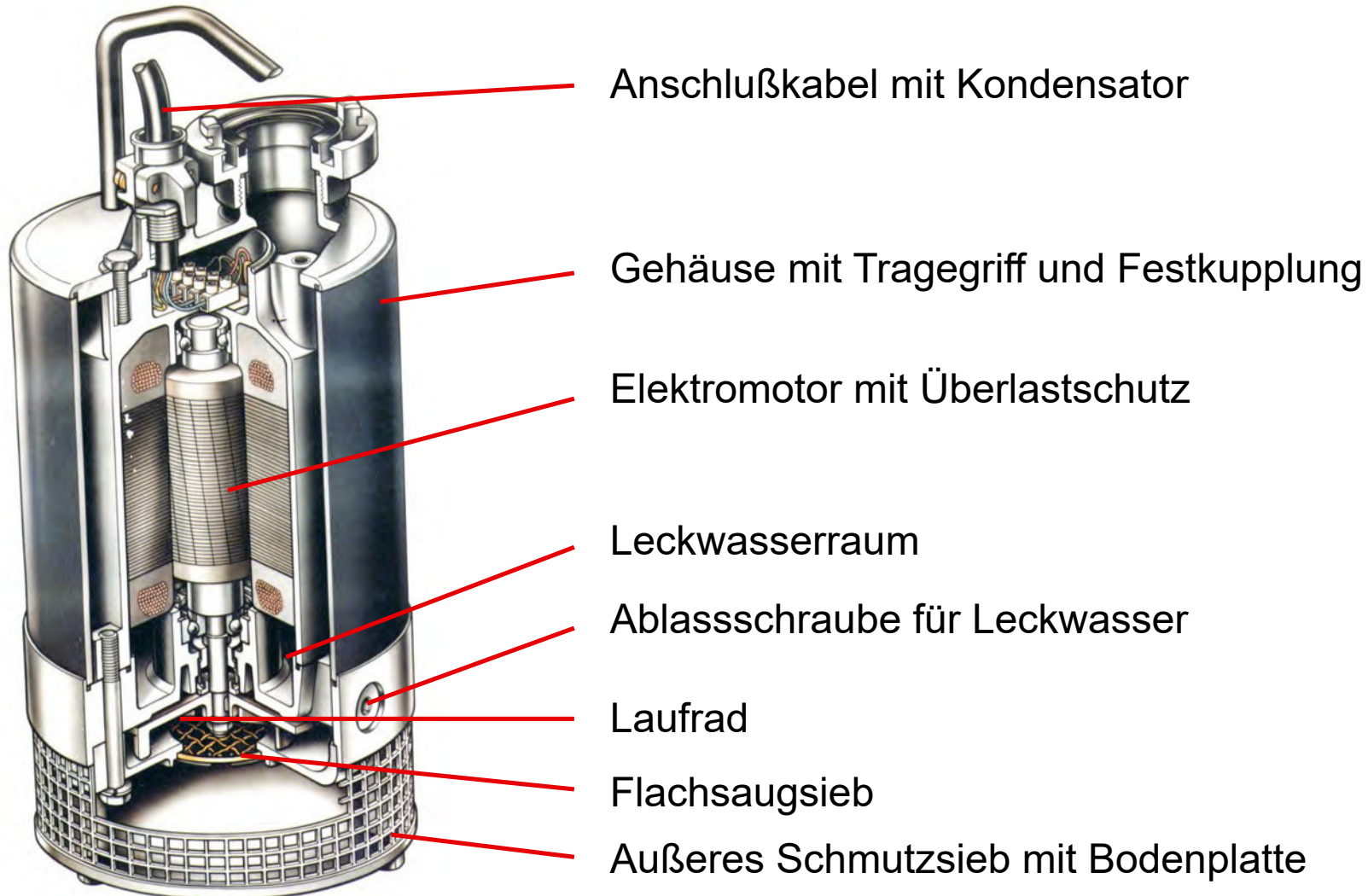


Die Geräteanschlußleitungen von max. 10
m Länge können vernachlässigt werden






Tauchpumpe TP 4/1






Turbinentauchpumpe TTP 8/1/8





Aufbau Überdrucklüfter mit Verbrennungsmotor



Tragerahmen

Flügelrad in Schutzgehäuse

Verbrennungsmotor



Aufbau Überdrucklüfter mit Wasserturbine



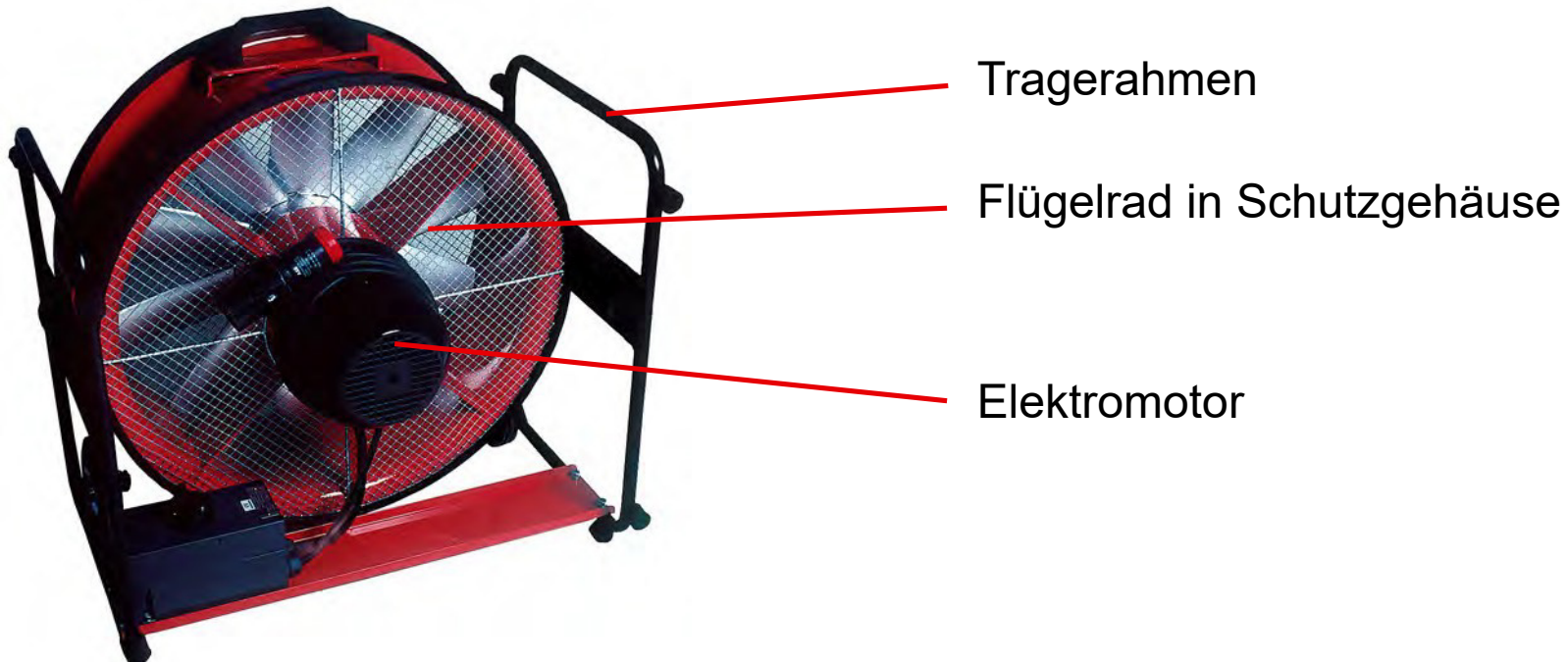
Tragerahmen

Flügelrad in Schutzgehäuse

Wasserturbine



Aufbau Überdrucklüfter mit Elektromotor





Aufbau Be- und Entlüftungsgerät



Tragerahmen

Elektromotor und Flügelrad
in Schutzgehäuse