

SPIERENSTICH

Material:

- Persönliche Schutzausrüstung
- Feuerwehrleine

Personaleinsatz:


- Ein Feuerwehrdienstleistender

Einsatzzweck:

- Der Spierenstich wird vorrangig zur Sicherung eines Knoten eingesetzt.
- Ebenso dient er zum Verbinden zweier gleich starker Leinen.


Schritt 1:

Das Leinenende mit dem Holzknebel wird parallel zum freien Seilende gelegt.




Schritt 2:

Der Holzknebel wird nun unter dem freien Seilende herumgeführt.




Schritt 3:

Der Holzknebel wird so über das Seilende gelegt, dass ein Auge entsteht.



Schritt 4:

Das Seilende wird von hinten durch das Auge geführt.

**Schritt 5:**

Anschließend wird der Knoten fixiert und festgezogen. Die Seilsicherung ist möglichst nah am zu sichernden Knoten zu fixieren.

