

ANLEITUNGEN OFFLINE KOORDINATEN UMRECHNER

KURZANLEITUNG	2
INSTALLATIONSANLEITUNGEN	3
ANDROID	3
IOS	5
WINDOWS – CHROME	7
WINDOWS – EDGE	9




KURZANLEITUNG

Hinweis zur Standortfreigabe

Falls es bei Anwendung der App zu Problemen beim Standortzugriff kommt, sind die Berechtigungen zur Standortermittlung des jeweils verwendeten Browsers zu überprüfen und ggf. anzupassen.

Hier geht es zum Umrechner:




oku.sfs-bayern.de

Tag-/Nacht-Modus wechseln

Koordinaten des aktuellen Standorts ausgeben

angezeigte Koordinaten auf der systemabhängigen Karte (z.B. Google Maps, Karten etc.) anzeigen lassen

 Umrechnen

 Koordinaten in Zwischenablage kopieren


 Koordinaten weiterleiten/versenden



Installation des Offline Koordinaten Umrechners (OKU) unter **ANDROID – CHROME**

**Diese Anleitung beschreibt die Installation des Koordinaten Umrechners
zur offline Nutzung ohne aktive Internetverbindung.**

Für die Nutzung der App im Internet steht diese jederzeit unter folgender Adresse zur Verfügung:



oku.sfs-bayern.de

Schritt 1

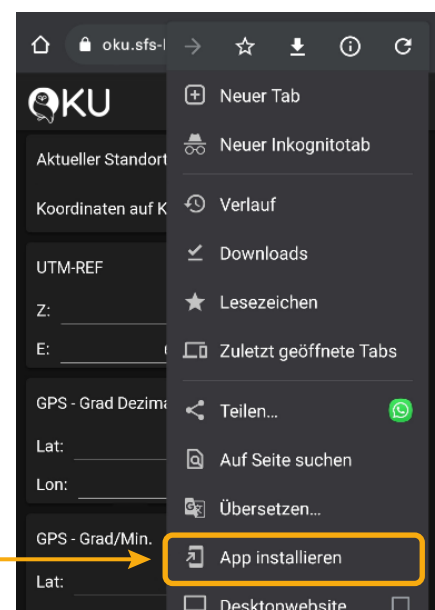
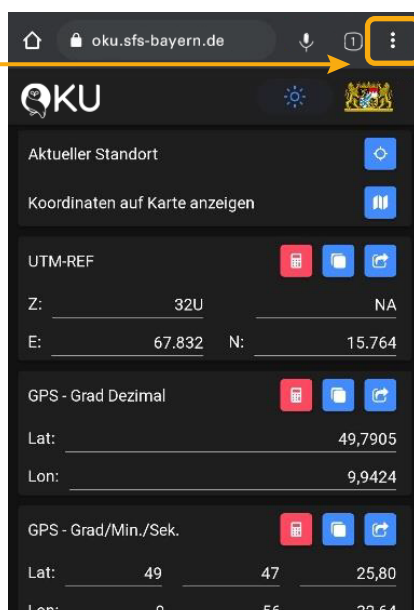
Öffnen der Website oku.sfs-bayern.de in Chrome

Schritt 2

Öffnen des Menüs per Klick auf drei Punkte
am oberen rechten Bildschirmrand

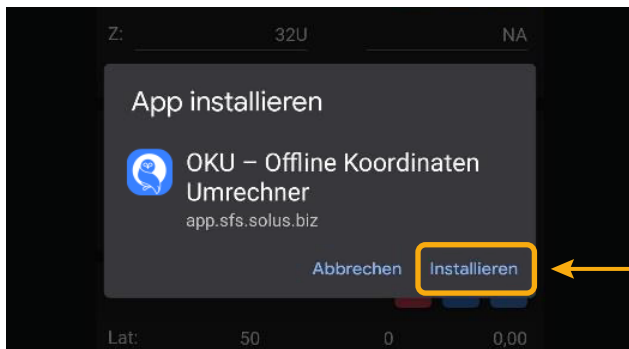
Schritt 3

Im Menü die Option „App installieren“
auswählen



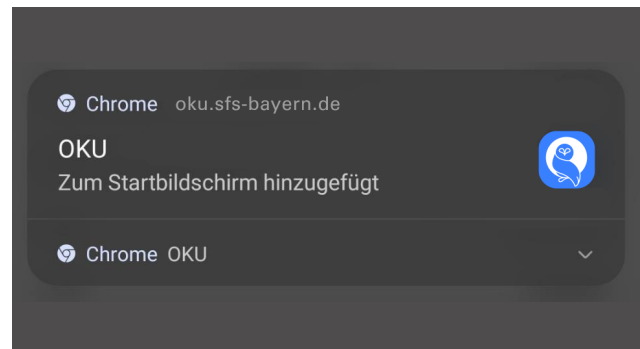
Schritt 4

Im nachfolgenden Dialogfeld auf „Installieren“




Schritt 5

Anschließend erscheint eine Push-Benachrichtigung



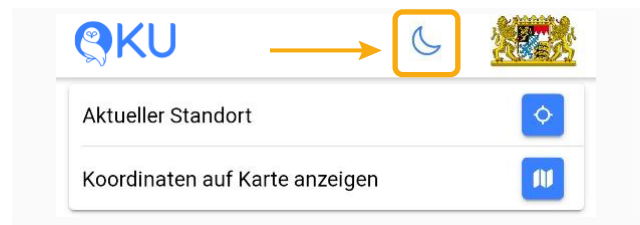
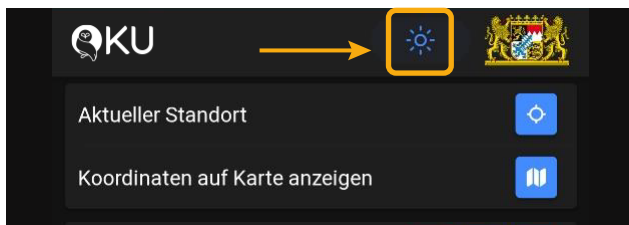
Schritt 6

Auf dem Home-Screen oder unter den Apps steht die OKU-App nun zur Verfügung



Schritt 7

Das Umschalten zwischen Tag- und Nacht-Modus erfolgt per Klick auf die Sonne/den Mond




Hinweis zur Standortfreigabe

Falls es bei Anwendung der App zu Problemen beim Standortzugriff kommt, sind die Berechtigungen zur Standortermittlung des jeweils verwendeten Browsers zu überprüfen und ggf. anzupassen.

Installation des Offline Koordinaten Umrechners (OKU) unter IOS – SAFARI

**Diese Anleitung beschreibt die Installation des Koordinaten Umrechners
zur offline Nutzung ohne aktive Internetverbindung.**

Für die Nutzung der App im Internet steht diese jederzeit unter folgender Adresse zur Verfügung:



oku.sfs-bayern.de

Schritt 1

Öffnen der Website oku.sfs-bayern.de in Safari

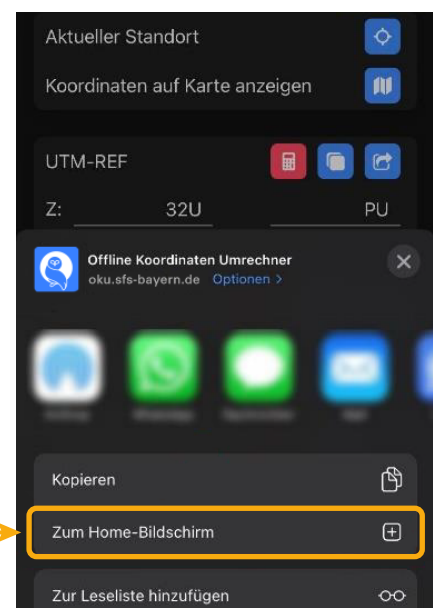
Schritt 2

Öffnen des Menüs per Klick auf das „Teilen-Symbol“



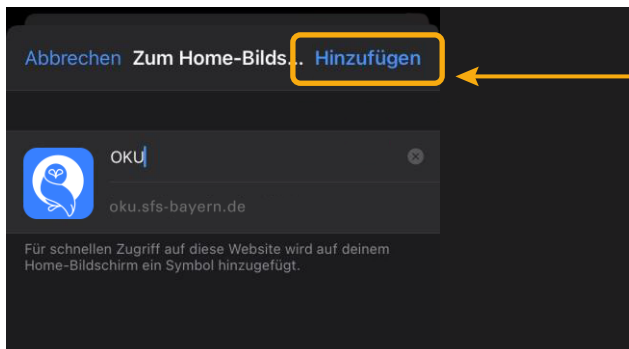
Schritt 3

Im Menü die Option „zum Home-Bildschirm“ auswählen




Schritt 4

Im nachfolgenden Dialogfeld auf „Hinzufügen“



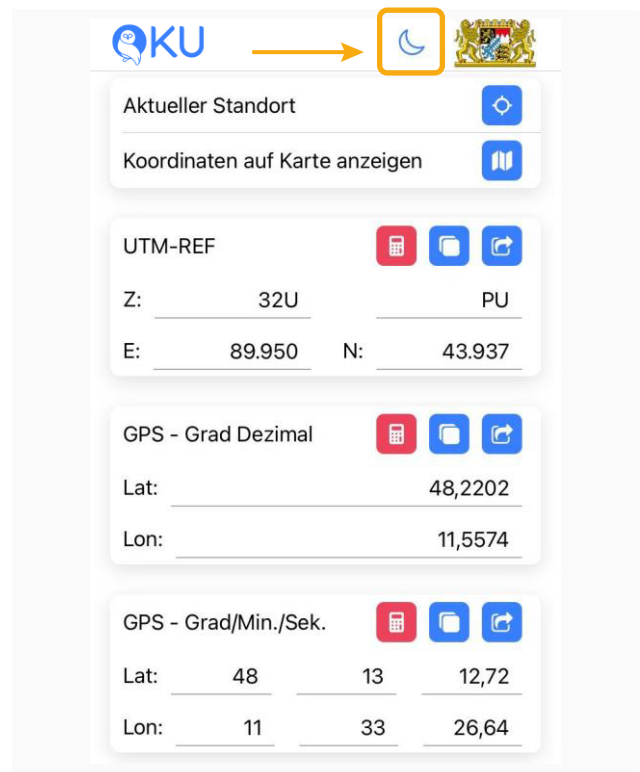
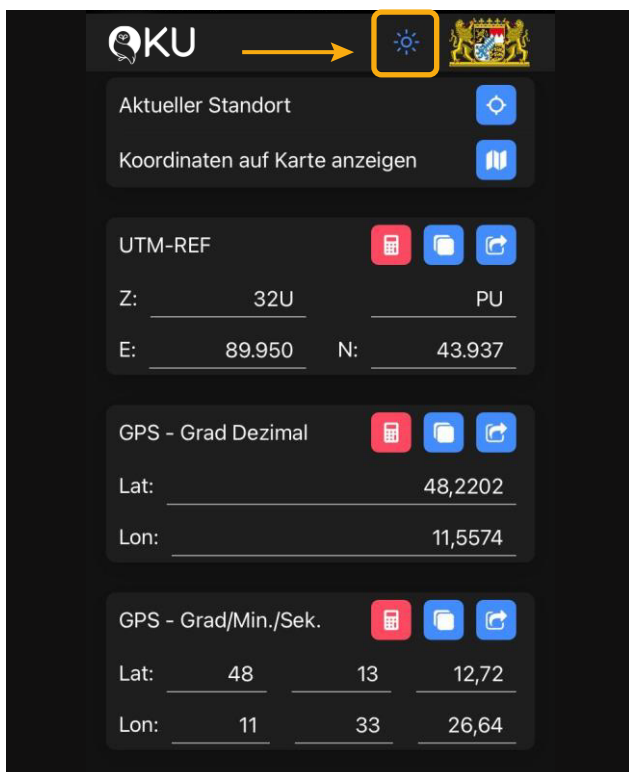
Schritt 5

Auf dem Home-Screen ist die App nun zu öffnen



Schritt 6

Das Umschalten zwischen Tag- und Nacht-Modus erfolgt per Klick auf die Sonne/den Mond



Hinweis zur Standortfreigabe

Falls es bei Anwendung der App zu Problemen beim Standortzugriff kommt, sind die Berechtigungen zur Standortermittlung des jeweils verwendeten Browsers zu überprüfen und ggf. anzupassen.

Installation des Offline Koordinaten Umrechners (OKU) unter **WINDOWS – CHROME**

**Diese Anleitung beschreibt die Installation des Koordinaten Umrechners
zur offline Nutzung ohne aktive Internetverbindung.**

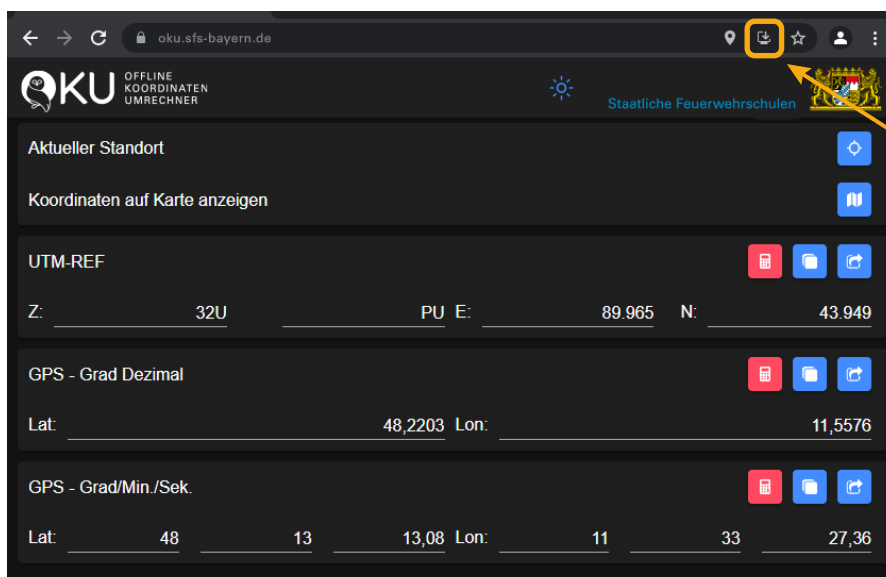
Für die Nutzung der App im Internet steht diese jederzeit unter folgender Adresse zur Verfügung:



oku.sfs-bayern.de

Schritt 1

Öffnen der Website oku.sfs-bayern.de in Chrome

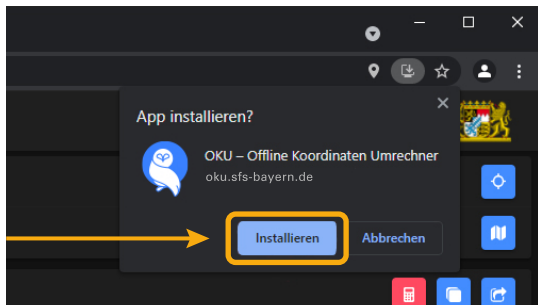


Schritt 2

Öffnen des Installations-Menü
über Klick auf das
„Bildschirm-Symbol“

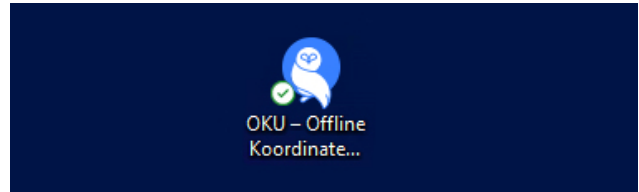
Schritt 3

Der Installation zustimmen per Klick auf „Installieren“



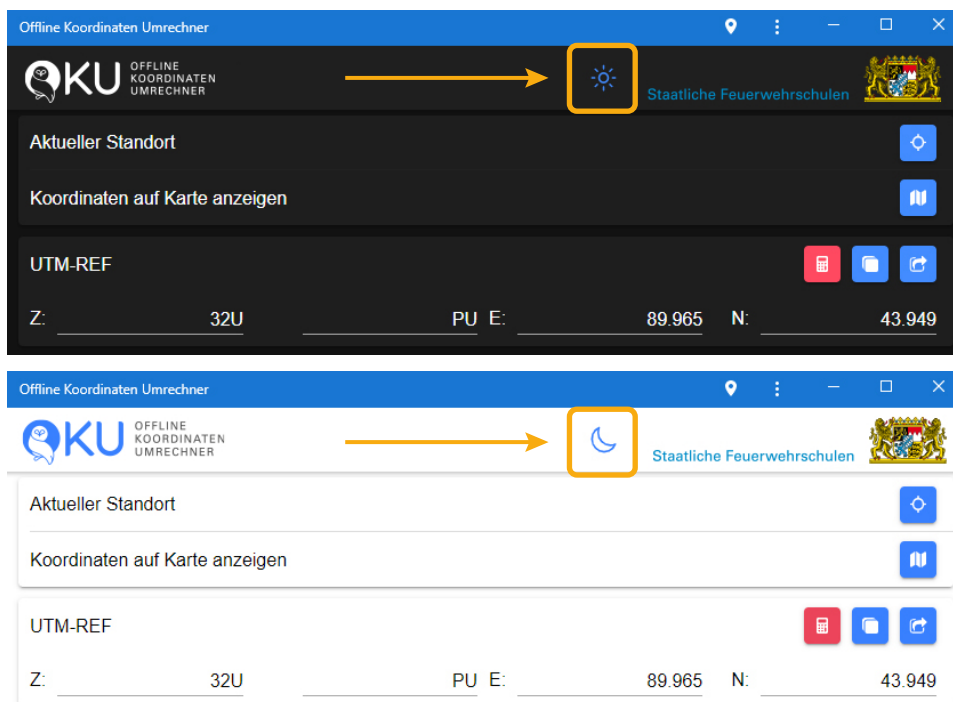
Schritt 4

Auf dem Desktop liegt anschließend eine Verknüpfung der App.
Gegebenenfalls startet die App nach der Installation einmal automatisch.



Schritt 5

Das Umschalten zwischen dem Tag- und Nacht-Modus erfolgt per Klick auf die Sonne / den Mond oben rechts am Bildschirm.



Hinweis zur Standortfreigabe

Falls es bei Anwendung der App zu Problemen beim Standortzugriff kommt, sind die Berechtigungen zur Standortermittlung des jeweils verwendeten Browsers zu überprüfen und ggf. anzupassen.

Installation des Offline Koordinaten Umrechners (OKU) unter **WINDOWS – EDGE**

**Diese Anleitung beschreibt die Installation des Koordinaten Umrechners
zur offline Nutzung ohne aktive Internetverbindung.**

Für die Nutzung der App im Internet steht diese jederzeit unter folgender Adresse zur Verfügung:



oku.sfs-bayern.de

Schritt 1

Öffnen der Website oku.sfs-bayern.de in Edge

Achtung: Die alte Version des Browsers kann nicht
unterstützt werden – erkennbar an dem jeweiligen Logo:



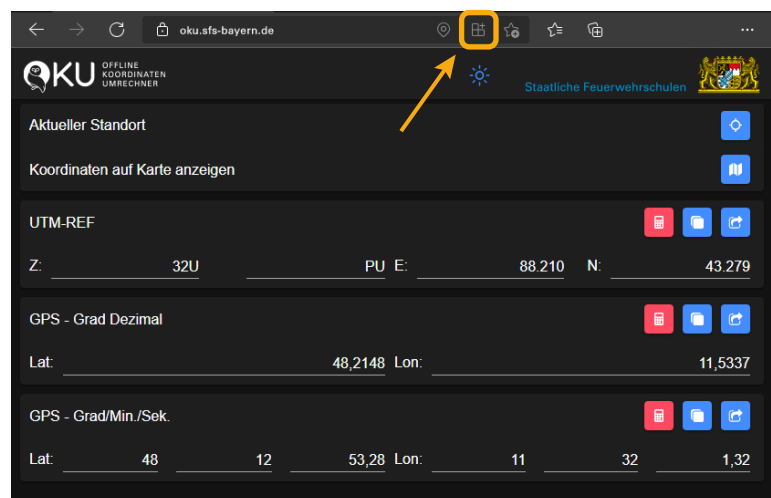
altes Logo



neues Logo

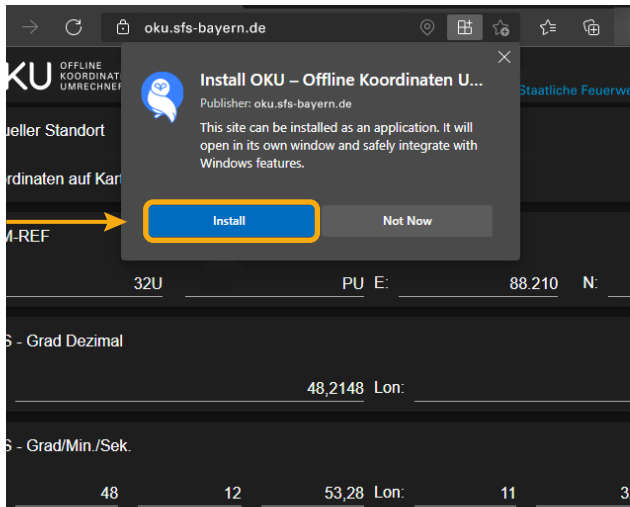
Schritt 2

Öffnen des Installations-Menü
per Klick auf das „Paket-Symbol“




Schritt 3

Der Installation zustimmen mit Klick auf „Installieren/Install“



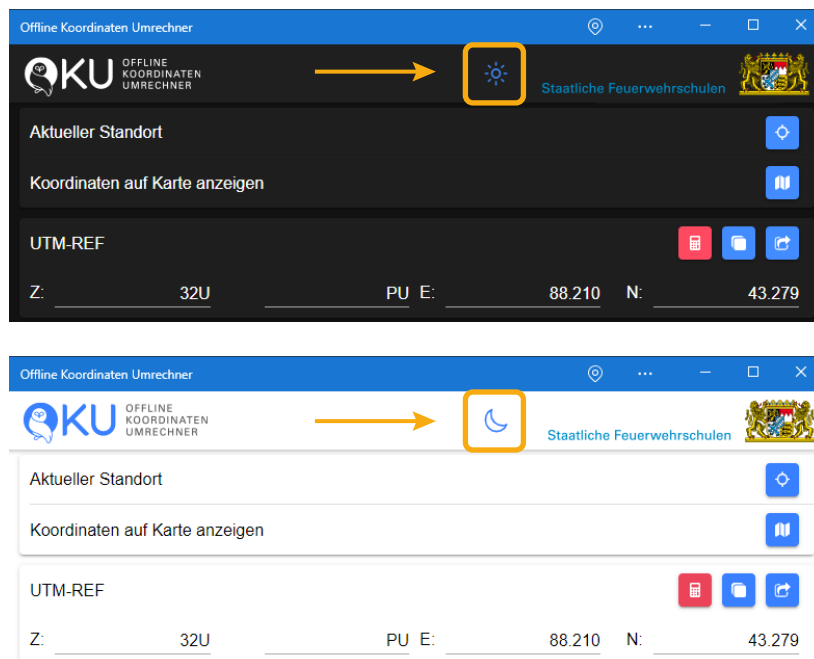
Schritt 4

Im Windows Menü liegt anschließend eine Verknüpfung der App.
Gegebenenfalls startet die App nach der Installation einmalig automatisch.



Schritt 5

Das Umschalten zwischen dem Tag- und Nacht-Modus erfolgt per Klick auf die Sonne / den Mond in der oberen rechten Bildschirmcke.



Hinweis zur Standortfreigabe

Falls es bei Anwendung der App zu Problemen beim Standortzugriff kommt, sind die Berechtigungen zur Standortermittlung des jeweils verwendeten Browsers zu überprüfen und ggf. anzupassen.