

VERKEHRSABSICHERUNG

Straße bis 100 km/h

Rückbau – Vorwarnung und Fahrstreifeneinzug ohne VSA

Material und Geräte:

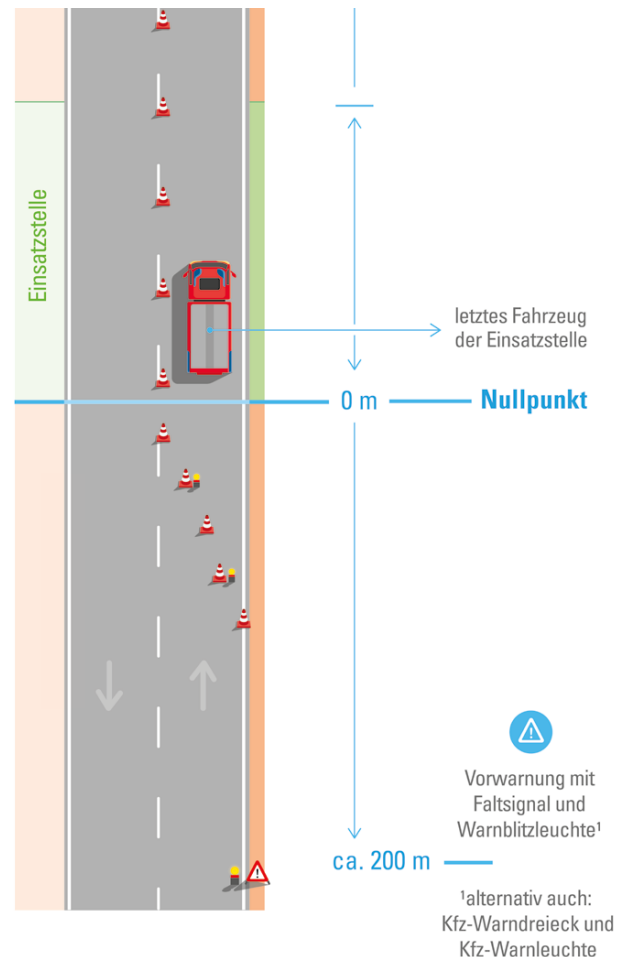
- ▶ Persönliche Schutzausrüstung (PSA)
- ▶ ggf. erweiterte PSA (Warnweste)

Personaleinsatz:


mind. Staffel

Einsatzzweck:

- ▶ Rückbau von Fahrstreifeneinzug und Vorwarnung
- ▶ Abrücken




EINSATZ- UND PRÜFGRUNDSÄTZE



t1p.de/71f0i

MEDIENSAMMLUNG

Alle Unterlagen auf einen Blick



t1p.de/g1t2o

Durchführung:

Jeglichen Rückbau schnell und geordnet unter Beachtung des Eigenschutzes durchführen.

Sicherheitshinweis:

Bei durchzuführenden Maßnahmen ist der fließende Verkehr permanent zu beobachten



1 Im Bereich der Einsatzstelle:

- ▶ Feuerwehreinsatz beendet
- ▶ Abrückebereitschaft herstellen

2 Absicherung entlang des Fahrstreifens zurückbauen

- ▶ von der Einsatzstelle hin zum Feuerwehrfahrzeug
- ▶ Leitkegel zurückbauen und auf Fahrzeug verlasten

3 Fahrstreifeneinzug zurückbauen

- ▶ Leitkegel und Warnblitzleuchten zurückbauen und auf Fahrzeug verlasten

4 Vorwarnung zurückbauen

- ▶ beidseitig Faltsignale und Warnblitzleuchten zurückbauen
- ▶ wenn möglich, hinter vorhandener Schutzplanke zurück zum Fahrzeug bewegen

5 Abrücken