

UMGANG MIT ELEKTRIZITÄT

THL Beleuchtung – Ausleuchten von Einsatzstellen



Material und Geräte:

- ▶ Persönliche Schutzausrüstung (PSA)
- ▶ Material siehe IB Flutlichtstrahler
- ▶ Ggf. IB Verkehrsabsicherung
- ▶ Ggf. IB Innerer Retter

Personaleinsatz:


mind. Staffel

Lagebeschreibung:

Sie werden zum einem Verkehrsunfall außerhalb der Ortschaft alarmiert. Es dämmt bereits stark. Die Unfallstelle liegt auf einer nur mäßig stark befahrenen Straße. Die Unfallstelle ist gegen den fließenden Verkehr abzusichern und für die Rettung und Betreuung der Personen auszuleuchten.

Interaktives Alarmfax:

t1p.de/8vzgp



1 Vorbereitung

- ▶ Straße oder Weg außerhalb der Ortschaft
- ▶ Führungsstelle einrichten und Funkverkehr hierüber abwickeln:
 - » Alarmierung: Nutzen Sie unser interaktives Alarmfax und füllen Sie es mit Ihren „Einsatzdaten“
 - » nimmt die entsprechenden Lagemeldungen entgegen
 - » Sondergruppe im Digitalfunk nutzen
 - im Vorfeld der Übung mit der zuständigen Integrierten Leitstelle (ILS) abklären




2 Übung

Erstmaßnahmen:

- ▶ Fahrzeugaufstellung
- ▶ Erkundung, Vorbereitung und Ausleuchtung


Siehe auch Instruktionsblatt
(Verkehrsunfall PKW,
Innerer Retter)

t1p.de/63h15



Siehe auch Instruktionsblatt
(Umgang mit Elektrizität,
Ausleuchten von Einsatzstellen)

t1p.de/fgmwv



Siehe auch Instruktionsblatt
(Verkehrsabsicherung, Straße
bis 100 km/h, Vorwarnung und
Fahrstreifeneinzug ohne VSA)

t1p.de/0t8r4




Siehe auch Instruktionsblatt
(Umgang mit Elektrizität,
Flutlichtstrahler)

t1p.de/h5pnz



Siehe auch Orientierungsfahrt
Szenario E10: „Landeplatz für
einen Hubschrauber“

t1p.de/kxlvn




3 Wiederherstellen der Einsatzbereitschaft

- ▶ Sichtprüfung aller eingesetzten Geräte auf Beschädigungen durchführen
- ▶ beschädigte Ausrüstung dem Einheitsführer melden
- ▶ Eingesetztes Material wieder auf dem Fahrzeug verlasten

Weitere Ausbildungshilfen

- ▶ FwDV 1 „Grundtätigkeiten – Lösch- und Hilfeleistungseinsatz“
- ▶ DGUV Vorschrift 49 „Feuerwehren“
- ▶ DGUV Information 205-010 „Sicherheit im Feuerwehrdienst“
- ▶ DGUV Information 205-021 „Leitfaden zur Erstellung einer Gefährdungsbeurteilung im Feuerwehrdienst“
- ▶ Herstellerhinweise / Bedienungsanleitungen



EINSATZ- UND PRÜFGRUNDSÄTZE



t1p.de/za9jf

FEUERWEHR-LERNBAR

Alle Unterlagen auf einen Blick



t1p.de/yrwsl