



Übung – Gerätelose

Personaleinsatz

4 bis 8 Feuerwehranwärter

Spielziel

Die Feuerwehranwärter finden selbstständig die verschiedenen Beladungsgegenstände (soweit am Standort vorhanden) an unterschiedlichen Fahrzeugen. Die Entnahme erfolgt unfallsicher.

Vorbereitung

Der Jugendwart kann Lose mit Symbolen der Geräte nutzen (siehe Anlage).

Spielablauf

Am Standort nicht vorhandene Geräte sind der Auslosung zu entziehen. Gegebenenfalls sind andere Geräte in die Auslosung aufzunehmen.

Nachdem der Feuerwehranwärter den Lagerplatz des ausgelosten Gerätes im Fahrzeug erkannt hat, erläutert der Jugendwart die unfallsichere Entnahme der Geräte aus dem Fahrzeug und die richtige Trageweise / Handhabung.

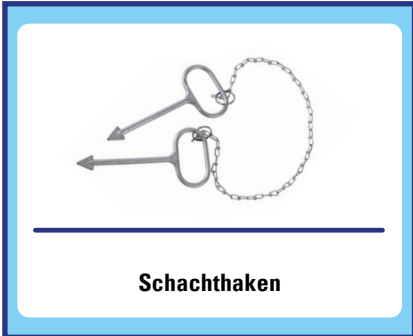
Bei der Geräteentnahme ist auf die körperliche Leistungsfähigkeit der Feuerwehranwärter zu achten.

Anschließend wird das Gerät wieder im Fahrzeug verstaut, das Los jedoch nicht wieder dem Lostopf zugeführt.






Übung – Gerätelose



Schachthaken



Übergangsstück A-B



Standrohr



Feuerwehroleine



Übergangsstück B-C




Sammelstück



Mehrzweckleine



Kupplungsschlüssel



Verteiler



Seilschlauchhalter



Unterflurhydrantenschlüssel



Druckbegrenzungsventil



Übung – Gerätelose

