
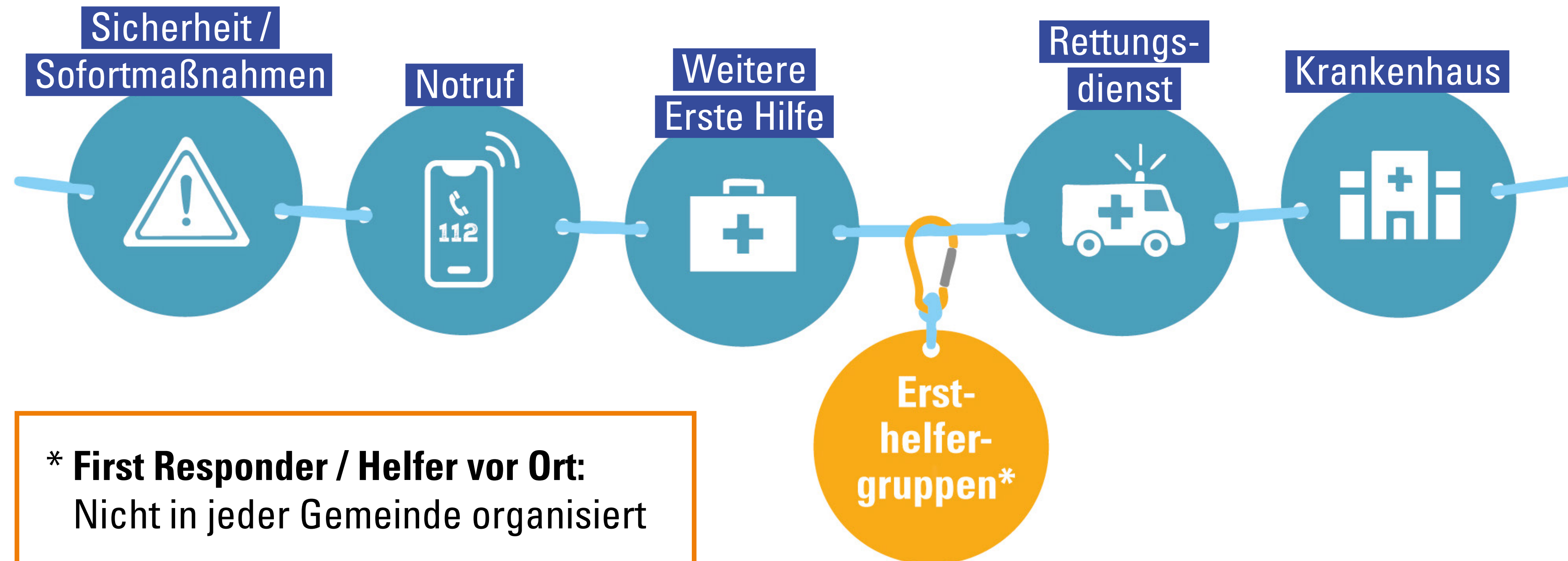


WISSENSTEST 2025

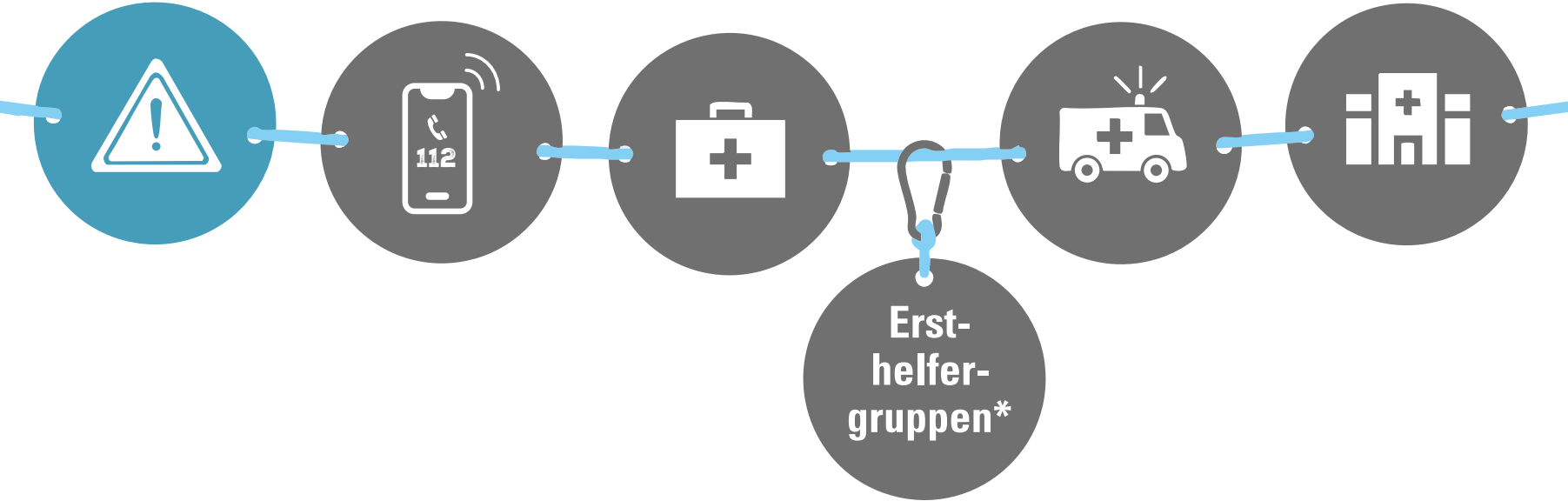
Die Rettungskette



Die Rettungskette



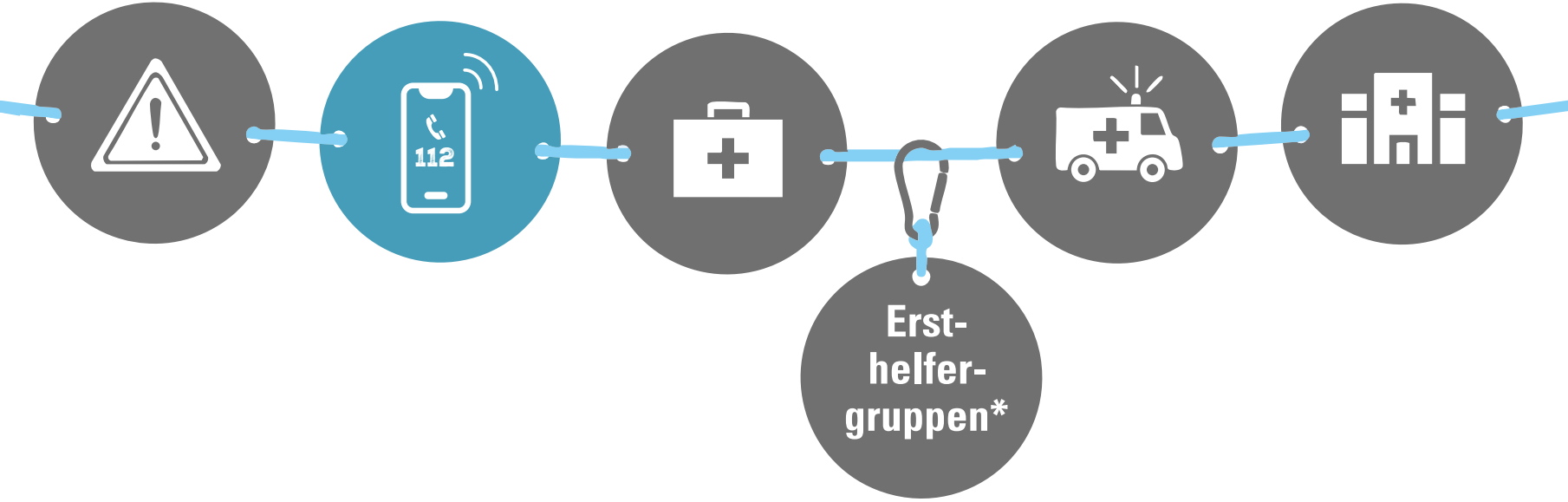
Sicherheit / Sofortmaßnahmen



- **Sicherheit**
 - » Absichern ohne Hilfsmittel
 - » Absichern mit einfachen Hilfsmitteln
 - » Absichern mit fremder Hilfe
- **Sofortmaßnahmen**
 - » Kritische Blutungen stillen
 - » Schock vorbeugen
 - » Stabile Seitenlage
 - » Atemwege freimachen



Notruf




- So früh wie möglich Notruf absetzen
- Mehrere Helfer? → aufteilen
 - » eine Person: Notruf
 - » die anderen: Sofortmaßnahmen

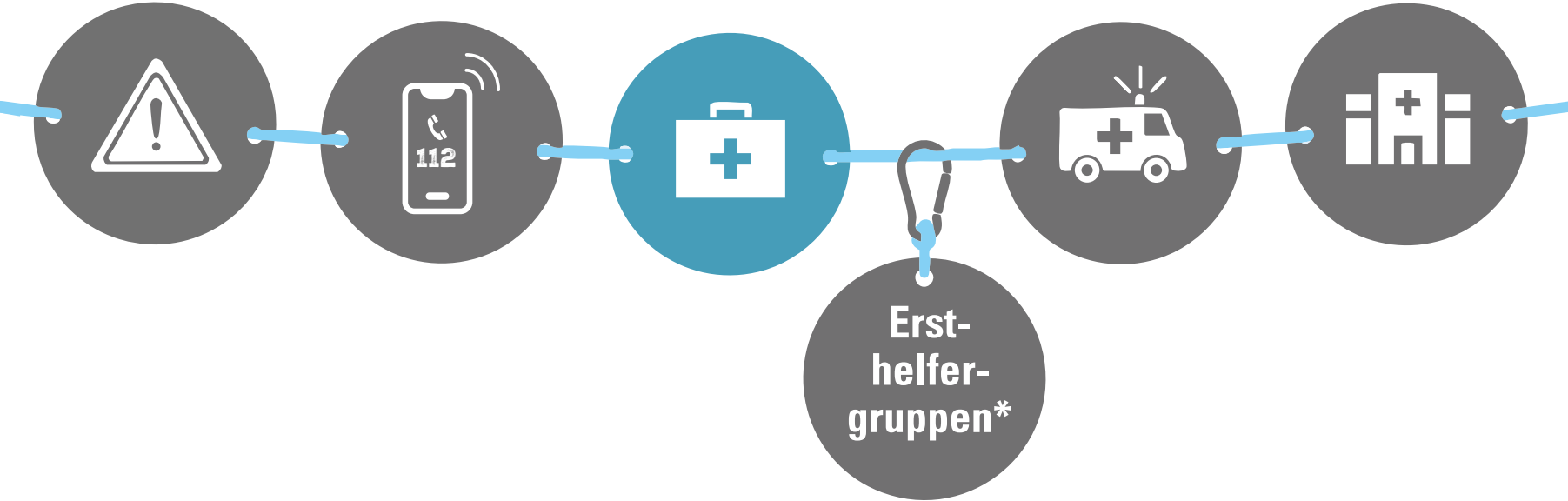
112

Der Notruf:
Gebührenfrei.
Europaweit.



Für Feuerwehr & Rettungsdienst.





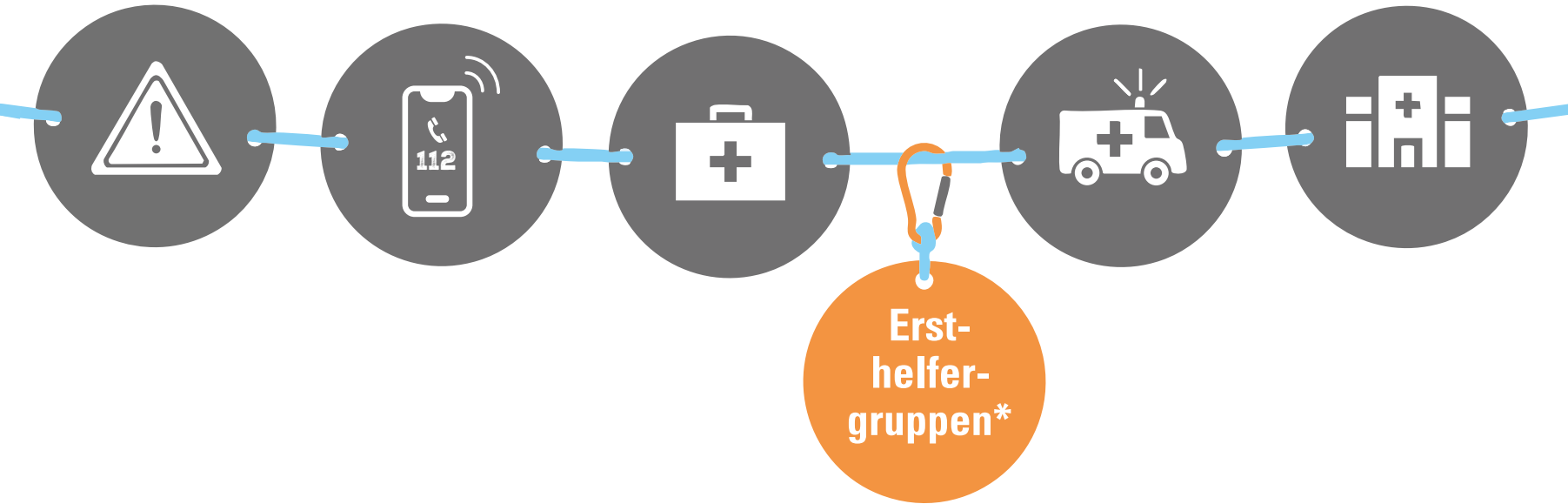
Weitere Erste Hilfe

- Verbände anlegen
- Wärmeerhalt
- Lagerung anwenden

Information

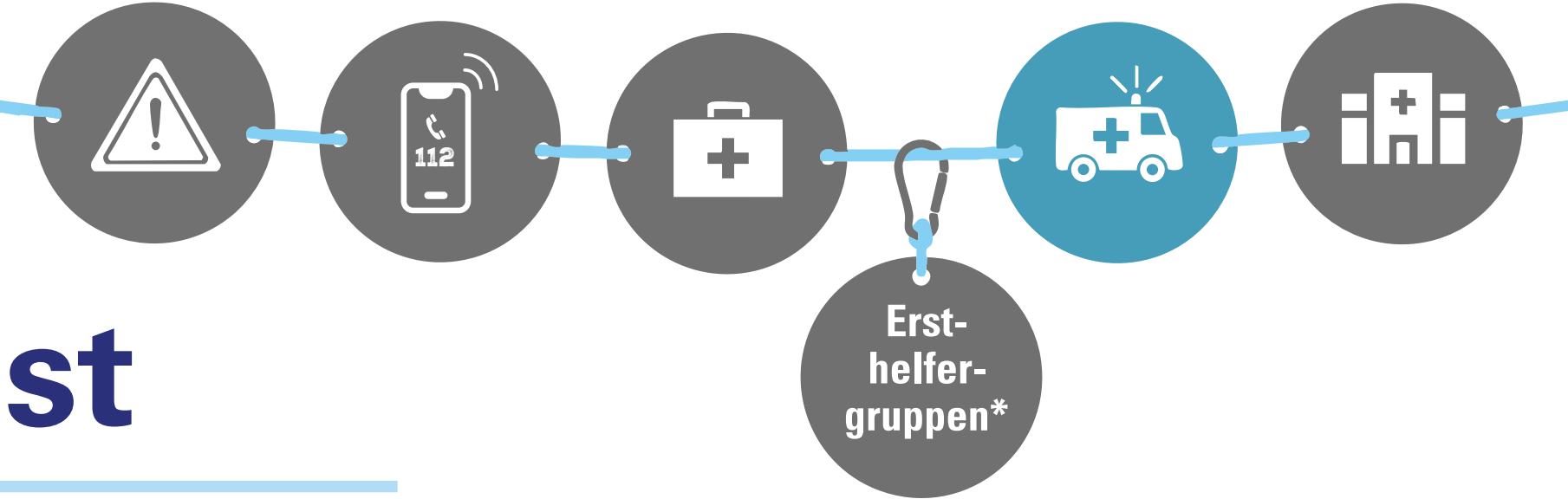
Via App alarmierbare Ersthelfer können in manchen Regionen ebenfalls durch die Leitstelle alarmiert werden und begeben sich anschließend direkt zum Einsatzort.

Ersthelfergruppen



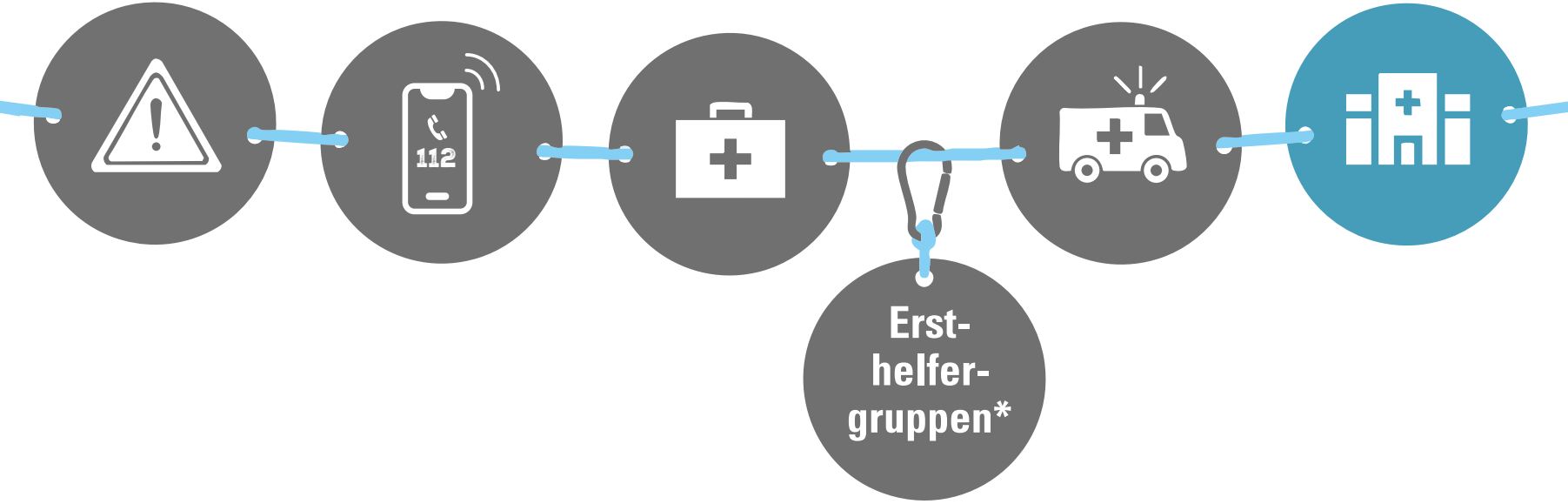
- **Begrifflichkeiten**
 - » „First Responder“
 - » „Helfer vor Ort“
- **Ergänzung** in der Rettungskette
- **Lebenserhaltende Maßnahmen** bis zum Eintreffen des Rettungsdienstes





Rettungsdienst

- Übernahme des Patienten vom Ersthelfer
- Weitere Versorgung
- Transport ins Krankenhaus
- Bei der Übergabe sollte der Ersthelfer Folgendes mitteilen:
 - » **Was passiert ist** und wie es zum Unfall kam
 - » **Wie hat sich der Zustand des Patienten entwickelt**
 - » **Welche Erste Hilfe Maßnahmen** wurden bereits durchgeführt



Krankenhaus

- Übergabe des Patienten in der Notaufnahme an:
 - » Medizinisches Fachpersonal
 - » Ärzte
- → Weitere Versorgung

Hier geht es zur
INTERAKTIVEN LERNANWENDUNG
DIE RETTUNGSKETTE

Die Lernanwendung dient
der Wiederholung und
Wissensvertiefung.

An die Präsentation
angeschlossen kann diese
im Plenum auch gemeinsam
bearbeitet werden.

Eigenständige Bearbeitung
wird empfohlen, da der
Lernerfolg hier höher ist.



→ ZUR LERNANWENDUNG

→ ZUM PRÜFUNGSFRAGENGENERATOR

